

AVATARA AR6

Rettungszeichenleuchte zur Kennzeichnung von Rettungswegen,
Erkennungsweite: 24 m



- Rettungszeichenleuchte in „Flat-Screen“ Optik
- Universelle Anwendung - eine Leuchte für alle Montagearten
- Komplett mit Zubehör für Wand- & Deckenmontage
- Montagearten erweiterbar durch Zubehör
- Inklusive 4 steckbare Piktogramme - Fluchtwegrichtung
1- oder 2-seitig individuell selbst bestimmbar
- Ausleuchtung der Piktogramme Normen konform 200cd/m²
- Auswechselbare Piktogramm-Folien
- Automatischer Selbsttest bei Einzelbatterieausführung
- Optionale Adressbausteine zur automatischen Überwachung einschließlich Störungsmeldung nach EN 62034 (zentrale Versorgung)
- Optionale Schnittstelle zum Anschluss an eine Fernüberwachung nach DIN EN 62386-202 (z.B. DLI-Z64)



Technische Daten

Leuchte

Gehäuse: Kunststoff (Polycarbonat) weiß -
Option: Titansilber

Piktogrammrahmen: Aluminium, weiß (RAL 9016) -
Option: eloxiert / Titansilber

Displayscheibe: Acrylglas

Schutzart / Schutzklasse: IP32 / II

Montage: Universal mit Zubehör für Wandaufbau,
Deckenaufbau

Zubehör: Seilmontage, Einbau-Zubehör,
Verlängerung für Deckenabstand (100 mm)

Sichtbare Maße (BxHxT): Wandaufbaumontage: 260 x 142 x 45 mm
Deckenaufbaumontage: 260 x 192 x 130 mm
Einbauöffnung: 225 x 118 mm / Einbautiefe: 26 mm

Zentrale Versorgung

Eingangsspannung: 230VAC/170-260VDC
Anschlussleistung AC: max. 4,6VA
Anschlussleistung DC: max. 1,9W
Leuchtmittel: LED: 2W

Einzelbatterie

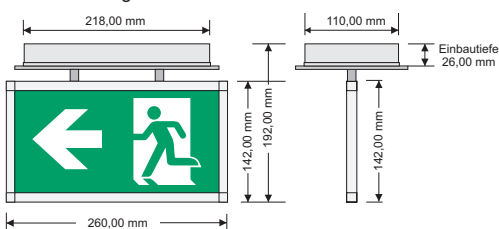
Eingangsspannung: 230VAC
Anschlussleistung AC: DL max. 10,5VA
Anschlussleistung AC: BS max. 4,4VA
Ladezeit: < 11h
Leuchtmittel: LED: 1,7W

| Bestellcode | Gehäuse | Montage | Brenndauer | Akku | Leuchtmittel | cd/m ² | BLF (%) | Piktogramm |
|-----------------------------------------------------------------------------------------------------------------|----------------------------------------------------------------------------|--------------------------------------------------------|------------|------|--------------|-------------------|---------|------------|
| Leuchte für Zentralbatterie-Anlagen, 230V AC/DC | | | | | | | | |
| AR6 1 UM E220 SL 2004 | 1=Gehäuse und Rahmen weiß | UM=Universalmontage | - | - | 18*LED | >200 | 100 | 2004 |
| Leuchte für LPS260, Mischbetrieb, Leistung im Notbetrieb reduzierbar | | | | | | | | |
| AR6 1 UM CA220 SL 2004 | 1=Gehäuse und Rahmen weiß | UM=Universalmontage | - | - | 18*LED | >200 | 100/40 | 2004 |
| Leuchte für LPS48-16, Mischbetrieb, Leistung Netz-/Notbetrieb getrennt regelbar | | | | | | | | |
| AR6 1 UM CV048 SL 2004 | 1=Gehäuse und Rahmen weiß | UM=Universalmontage | - | - | 18*LED | >200 | 10-100 | 2004 |
| Leuchte Einzelbatterie mit Autotest, BS oder DS | | | | | | | | |
| AR6 1 UM ZH3 RL 2004 | 1=Gehäuse und Rahmen weiß | UM=Universalmontage | 3=3h | NiCd | 18*LED | >200 | 40 | 2004 |
| Leuchte Einzelbatterie mit Autotest, BS oder DS, mit schaltbarem Dauerlicht (Option: DA=DLI Überwachung) | | | | | | | | |
| AR6 1 UM ZX3 RL 2004 | 1=Gehäuse und Rahmen weiß Gehäuse und Rahmen silber: Ersetze 1 mit 4 | UM=Universalmontage Wandaufbau: Ersetze UM mit W | 3=3h | NiCd | 18*LED | >200 | 40 | 2004 |


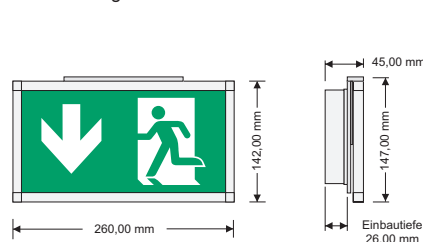
Zur Ermittlung weiterer Ausführungen nutzen Sie online unseren Bestellcode-Konfigurator auf www.er-elektronik.de

Maßzeichnung

Deckenmontage



Wandmontage



Zubehör

| Bestellnummer | Beschreibung | Bestellnummer | Beschreibung |
|---------------|-----------------------------------------------|---------------|------------------------------------------------------------------------------|
| 660010830 | Einbau-Zubehör | 660010910 | Zubehör Seilmontage verstellbar inkl. 2 Stahlseile, Ø 1,2 mm, Länge 1500 mmm |
| 660010970 | Verl. Deckenabstand 10 mm (2 Stck.) | 660010930 | 2 Stahlseile, Ø 1,2 mm, Länge 3000 mm, mit Verdrehenschutz aus Acryl, klar |
| 660012954 | Ausleger Picto-Set 29 für AR-6 (90° gedreht) | 910010050 | Stromkreisbezeichnungsschilder für LPS260 (Set à 128 St.) |
| 660010860 | Betoneinbaukasten | 910010060 | Stromkreisbezeichnungsschilder für LPS48-16 (Set à 80 St.) |
| 910010020 | Stromkreisbezeichnungsschilder (Set à 20 St.) | | |